



' 09.3분기 경영실적  
태광산업 Investor Relations



TAEKWANG  
INDUSTRIAL

- 본 자료에 포함된 전망 및 사업계획은 거시경제 환경, 외부 사업환경, 그리고 태광산업의 역량 등 현재의 요인을 근거로 투자자들을 위하여 작성된 것입니다.

동 자료에 포함된 전망 및 계획은 사업관련 외부환경, 거시경제 변화,

경영계획 수정 등에 의해 달라질 수 있음을 숙지하여 주시기 바랍니다.



1. 분기별 경영실적 추이

2. 사업부문별 경영실적

3. 재무현황 (B/S, I/S)

4. 현금흐름실적

5. 지분법 손익

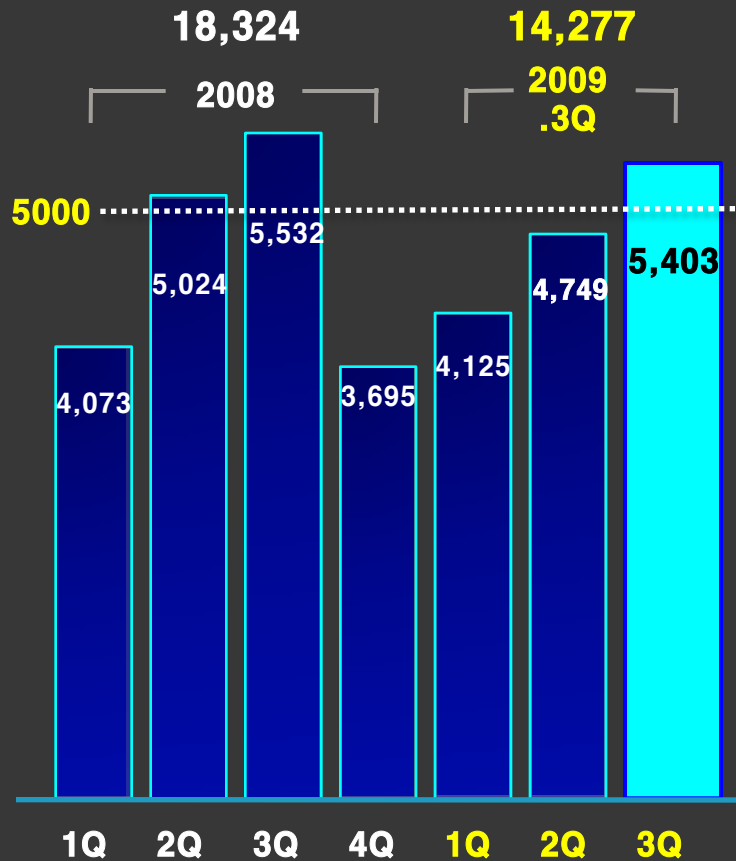
6. 2010 사업계획 개요

7. 태광산업 연혁 및 그룹 개요

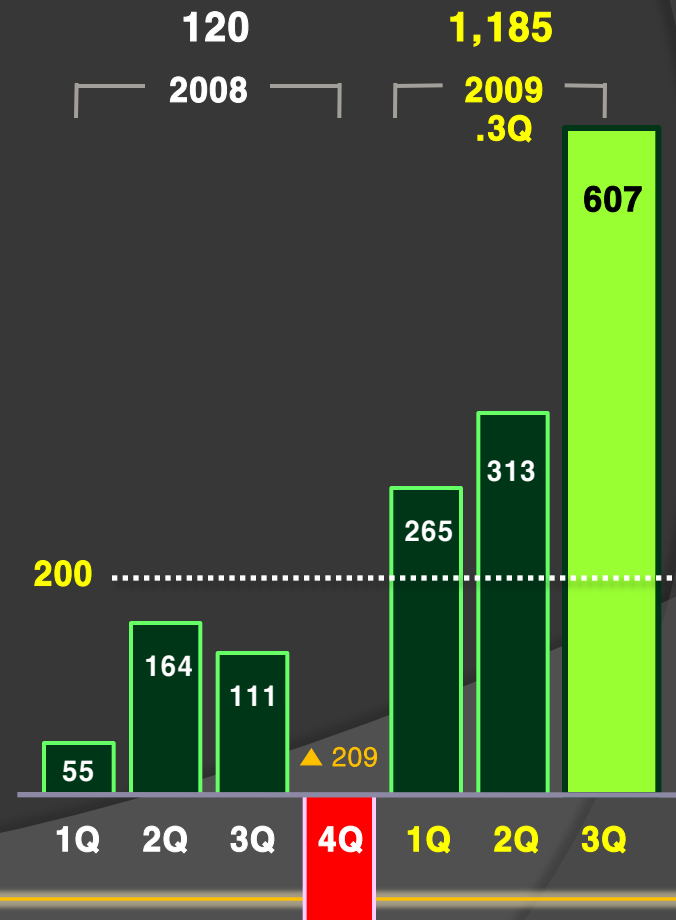
# 1. 분기별 경영실적 추이

'09.3분기 년초 대비 원화강세(환율하락)에도 불구하고, 중국 수출호조 등 핵심 사업의 견조한 실적을 바탕으로 **양호한 분기 영업이익** 달성

● 매출액 [단위 : 억원]



● 영업이익 [단위 : 억원]



## 2. 사업부문별 경영실적



- **석유화학** : 중국 수출 호조세 지속
- **화 석** : 스판덱스 및 나일론 수요증가 및 판가상승으로 견조한 이익 창출
- **기 타** : 신문로사옥 매각으로 전년도 대비 임대료 수입 감소

### ● 매출액

[단위 : 억원]

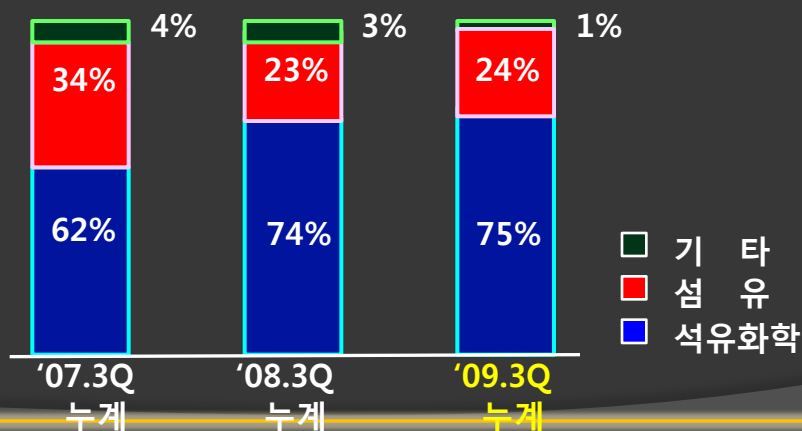
구 분	'07.3Q 누계	'08.3Q 누계	'09.3Q 누계
석유화학	5,722	10,720	<b>10,713</b>
섬 유	3,111	3,325	<b>3,380</b>
기 타	463	513	<b>184</b>
계	9,296	14,558	<b>14,277</b>

### ● 영업이익

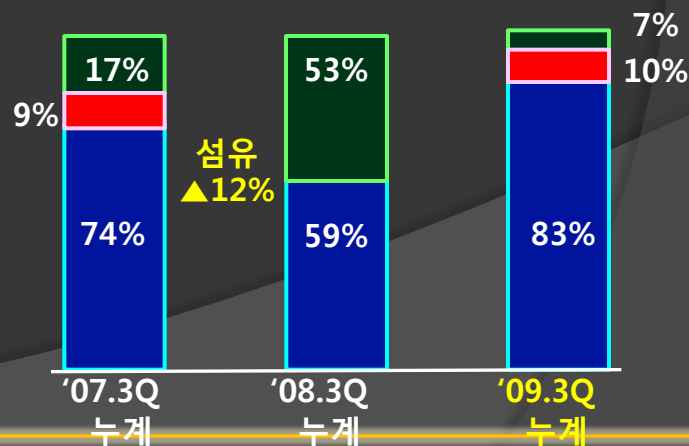
[단위 : 억원]

구 분	'07.3Q 누계	'08.3Q 누계	09.3Q 누계
석유화학	673	196	<b>989</b>
섬 유	81	<b>▲40</b>	<b>118</b>
기 타	157	174	<b>78</b>
계	911	330	<b>1,185</b>

### ● 부문별 매출액 비중



### ● 부문별 영업이익 비중



### 3.`09년 3분기 재무현황 : 요약 재무제표



#### 요약 대차대조표

[단위 : 억원]

	`09 3Q	`08 3Q
자산총계	19,365	19,494
- 유동자산	7,799	5,137
- 비유동자산	11,566	14,357
부채총계	3,281	4,818
- 차입금	450	720
- 매입채무	1,966	3,218
- 기 타	865	880
자본총계	16,084	14,676
- 자본금	56	56
- 잉여금 外	16,028	14,620
기말현금	2,008	1,785

#### 요약 손익 계산서

[단위 : 억원]

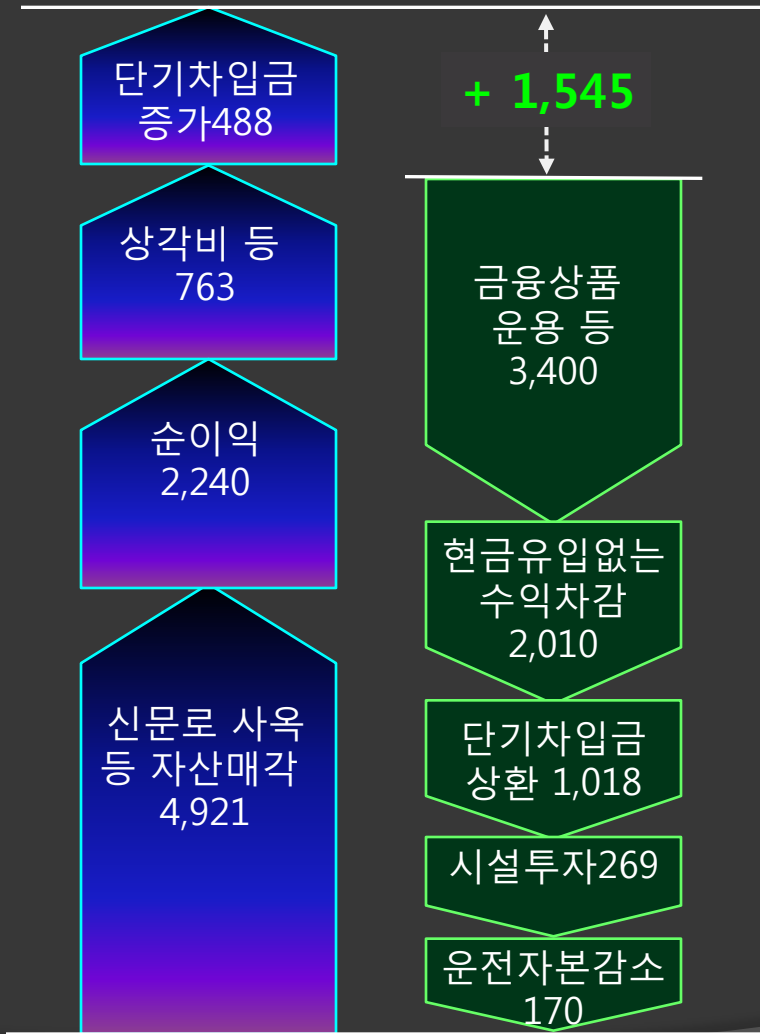
	`09 3Q 누계	`08 3Q 누계
매출액	14,277	14,629
매출총이익	1,785	864
:: 이익율	12.5%	5.9%
영업이익	1,185	330
:: 이익율	8.3%	2.3%
영업외수익	*2,751	849
영업외비용	**▲993	▲1,104
세전이익	2,943	75
순이익	2,240	▲12
:: 이익율	15.7%	-

# 4. '09년 3분기 누계 현금흐름

현금유입액  
+8,412

현금유출액  
▲6,867

[단위 : 억원]



<b>기초현금</b>	<b>463</b>
<b>영업활동으로 인한 현금흐름</b>	<b>823</b>
순이익	2,240
상각비 등	763
현금 유입 없는 수익 차감	▲ 2,010
운전자본증감 등	▲ 170
<b>투자활동으로 인한 현금흐름</b>	<b>1,395</b>
투자활동 - 유입	4,921
투자활동 - 차감	▲ 3,526
<b>재무활동으로 인한 현금흐름</b>	<b>▲ 673</b>
재무활동 - 유입	488
재무활동 - 차감	▲ 1,161
<b>기말현금</b>	<b>2,008</b>

# 5. 지분법

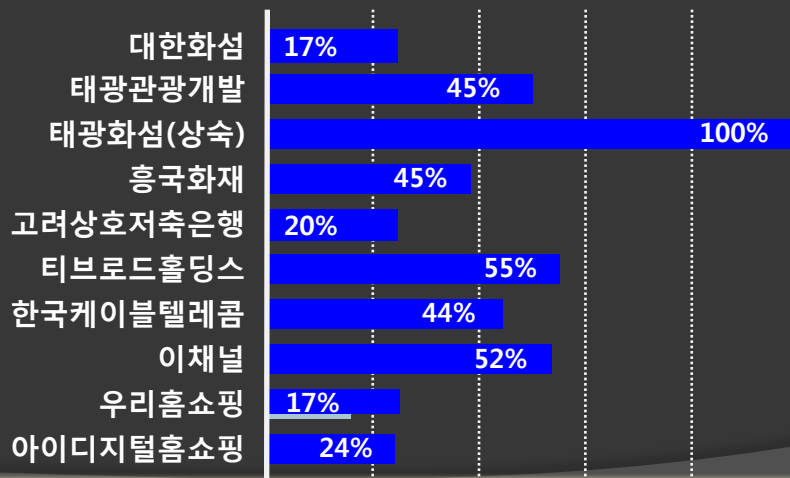


## 지분법 대상 회사현황

[단위 : 억원]

Balance Sheet	대한화섬	태광 관광개발	태광화섬	흥국화재	티브로드 홀딩스
<b>자산총계</b>	<b>3,562</b>	<b>1,273</b>	<b>1,584</b>	<b>20,148</b>	<b>7,469</b>
- 유동자산	293	78	170	11,511	226
- 비유동자산	3,269	1,195	1,402	1,427	7,243
- 기타자산	-	-	11	7,210	-
<b>부채총계</b>	<b>436</b>	<b>381</b>	<b>792</b>	<b>18,784</b>	<b>5,993</b>
- 차입금	125	-	654	667	5,668
<b>자본총계</b>	<b>3,126</b>	<b>892</b>	<b>792</b>	<b>1,364</b>	<b>1,476</b>
- 자본금	66	332	1022	2,607	582

## 지분율 현황 [단위 : %]



## 지분법 평가손익 추이 [단위 : 억원]



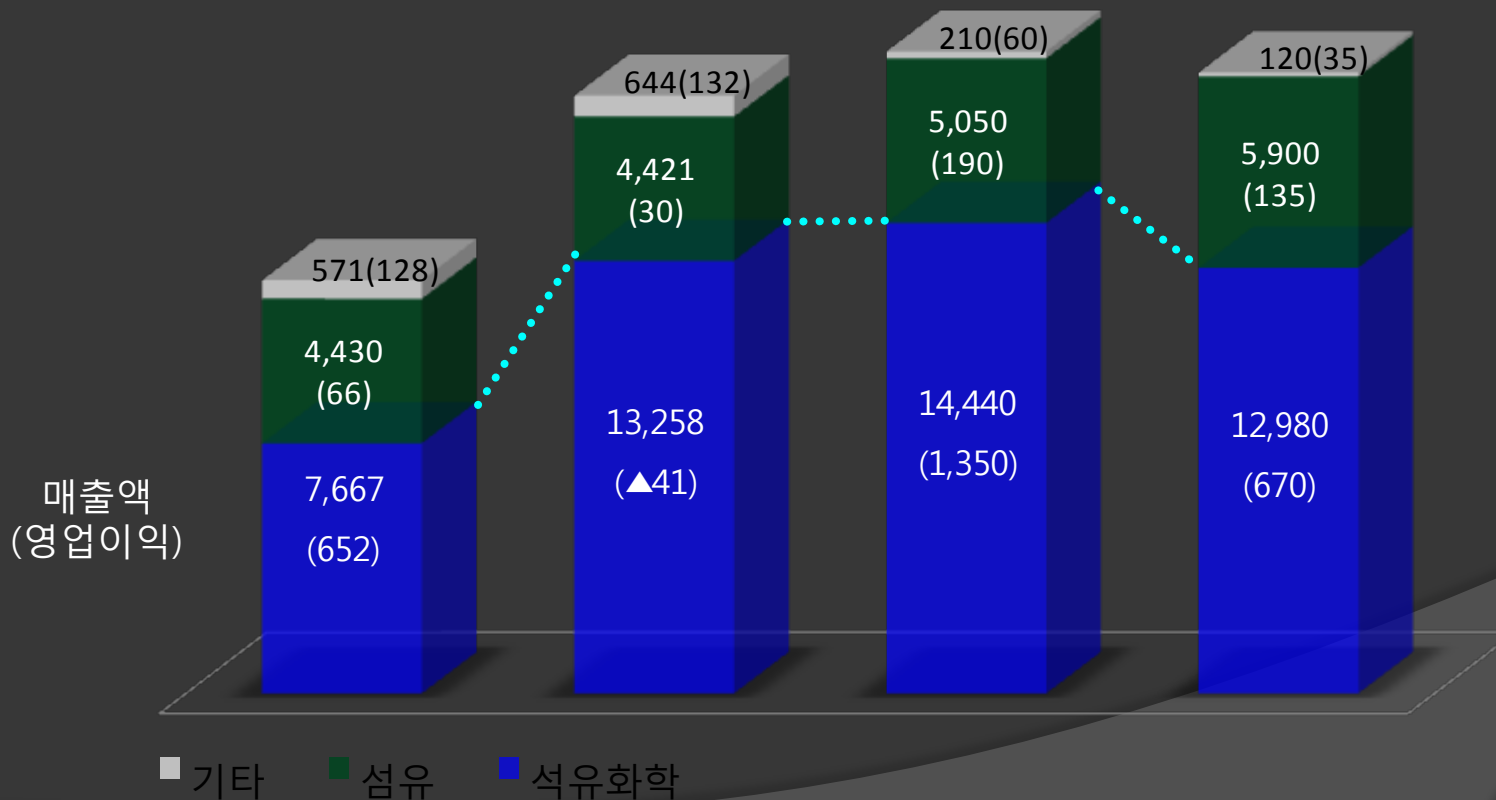


# 6. 2010년 계획 : 매출액 (영업이익)



[단위 : 억원]

'07	'08	'09 예상	'2010 예상
12,667 (846)	18,324 (120)	19,700 (1,600)	19,000 (840)



# 7. 연 혁 (태광산업)



창업  
1950~

발전 / 내실경영  
1970~

사업 영역 확장  
1990~

변화와 도전  
2000~

“신의가 없으면 설 수 없다.”  
“마리 준비하라”.

“크게 생각하라”  
“은행 돈은 일요일에도 이자가 붙는다.”

“기회는 언제나 오는 것이 아니다.”  
“미래에 투자한다.”

“應形無窮，虎視牛行”  
“끊임없는 변화와 실천의 시기”.

- '50 태광산업 모체 설립 (동양실업 투자)
- '61 태광산업주식회사 설립
- '63 가야 공장 준공
- '67 아크릴 공장 준공
- '69 부산 공장 준공

- '71 울산공장 준공
- '71 태광 여자배구단 창단, (현 흥국스파이더스)
- '73 흥국생명 인수
- '77 일주 학원, 세화여자 중고등학교 설립
- '79 울산 SPANDEX 및 반여 소모방공장 준공
- '81 1억불 수출탑 수상
- '87 경영대상 최우수기업상
- '88 태광 기술연구소 설립

- '90 일주 학술문화재단 설립
- '92 경주, 웅상공장 준공
- '93 중앙연구소 설립, 상장법인 최우수기업상
- '95 PTA(석유 1공장) 준공 매출액 1조 돌파
- '97 AN, Propylene (석유 2,3공장) 준공
- '97 Cable TV 사업 진출 (안양방송 설립)

- '03 상해 사무소 개설 태광화섬(상속) 설립
- '07 PTA 증설 (연 100만톤)
- '08 태광산업 (주)개성 설립
- '08 티브로드홀딩스 출범 (미디어부문 지주회사/지분55.3%)
- '09 선화 예술문화재단 설립

# 참고. 태광그룹 개요



TAEKWANG INDUSTRIAL

