



'25년 4분기  
경영실적

석유화학 · 섬유의  
미래를 이끄는 큰 힘

태광산업 주식회사

# Contents

'25년 4분기 경영실적

---

4 - 6 p

사업부문별 실적

---

7 p

# 유의사항

해당 자료에 포함된 재무정보는 한국채택국제회계기준(K-IFRS)에 따라 연결기준으로 작성되었음을 알려드립니다.

해당 자료는 외부감사인의 회계감사가 완료되지 않은 상태에서 투자자의 이해를 돕기 위하여 작성된 자료입니다.

이에, 해당 자료는 일부는 추후 외부감사인의 의견에 따라 최종 감사 과정에서 변경되어 질 수 있습니다.

또한, 자료에 기재되어 있는 향후 전망 등은 작성 시점에서의 사업환경과 경영전략 등을 반영하여 추정한 것으로 향후의 불확실성에 따라 실제와 달라질 수 있음을 알려드립니다.

# '25년 4분기 경영실적



## 매출 및 영업이익 실적

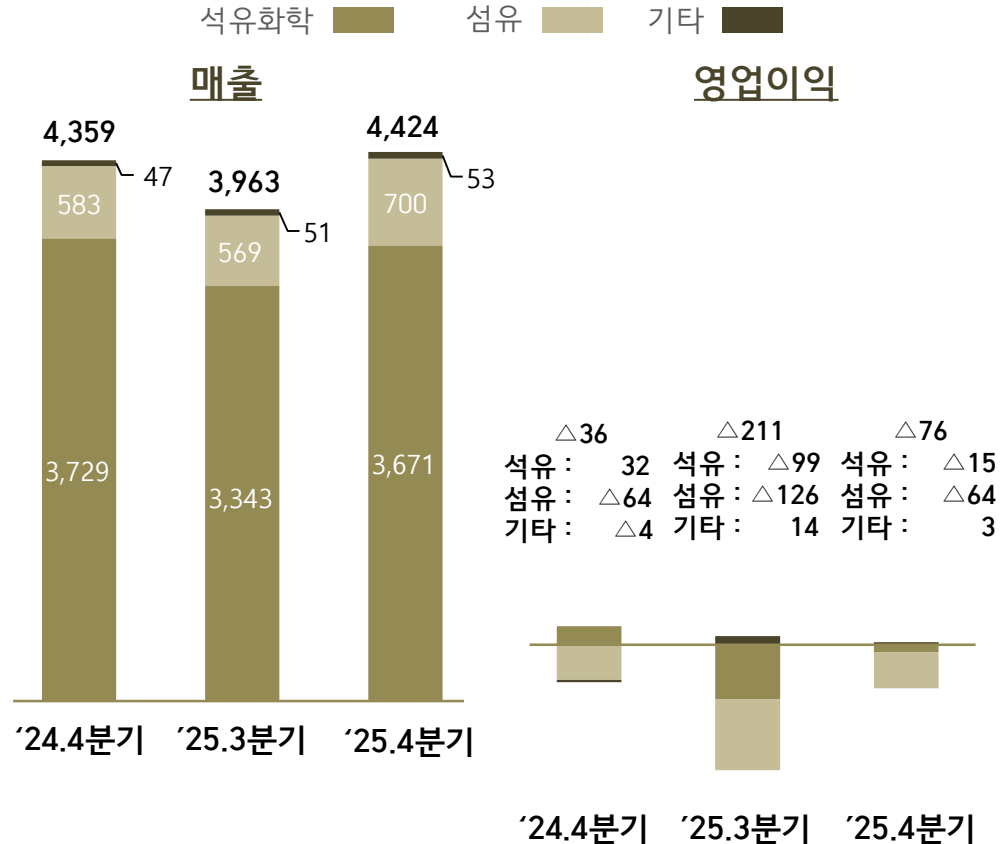
### 연결손익계산서

(단위 : 억원)

구분	'24년	'25년		동기 대비 (C)-(A)	전기 대비 (C)-(B)
	4분기 (A)	3분기 (B)	4분기 (C)		
매출액	4,664	4,260	4,734	70	474
영업이익 (%)	△44 △1%	△182 △4%	△136 △3%	△92 △2%	46 1%
EBITDA (%)	29 1%	△109 △3%	△67 △1%	△96 △2%	42 2%
세전이익 (%)	1,542 33%	213 5%	△14 0%	△1,556 △33%	△227 △5%
당기순이익 (%)	1,155 25%	△26 △1%	355 7%	△800 △18%	381 8%

### 사업별 매출, 영업이익 (별도기준, 중단손익 제외)

(단위 : 억원)



# '25년 4분기 경영실적



## 재무현황

### 연결재무상태표

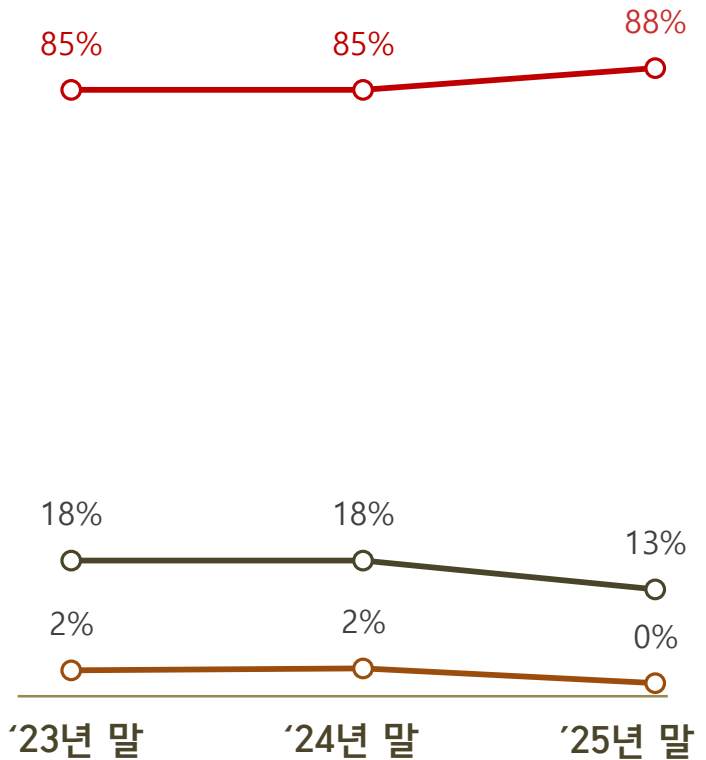
(단위 : 억원)

구분	'23년 말	'24년 말	'25년 말
<b>자산</b>	<b>47,383</b>	<b>47,223</b>	<b>44,983</b>
유동자산	18,529	19,654	23,544
현금/예금 등	12,656	14,344	15,496
매각예정비유동자산	0	8,039	0
비유동자산	28,854	19,530	21,439
<b>부채</b>	<b>7,088</b>	<b>7,067</b>	<b>5,340</b>
유동부채	4,206	4,025	3,243
차입금	756	854	9
비유동부채	2,882	3,042	2,097
<b>자본</b>	<b>40,295</b>	<b>40,156</b>	<b>39,643</b>

### 재무비율

(단위 : 억원)

○ 자기자본비율    ○ 부채비율    ○ 차입금비율



# '25년 4분기 경영실적



## 재무현황

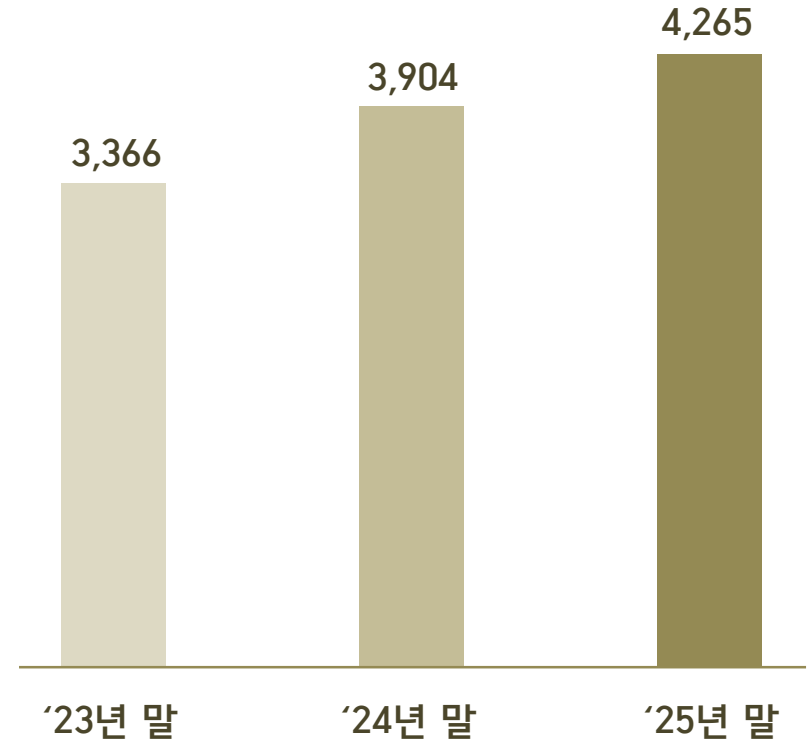
### 연결현금흐름표

(단위 : 억원)

구 분	'23년 말	'24년 말	'25년 말
① 영업활동으로 인한 현금 흐름	1,069	2,287	△1,333
② 투자활동으로 인한 현금 흐름	△2,375	△1,654	3,137
③ 재무활동으로 인한 현금 흐름	△103	△113	△1,435
현금의 증가(①+②+③)	△1,409	520	369
기말 현금	3,366	3,904	4,265

### 현금 증감

(단위 : 억원)



# 사업별 실적

※ 별도재무제표 기준 작성 (중단손익 제외)

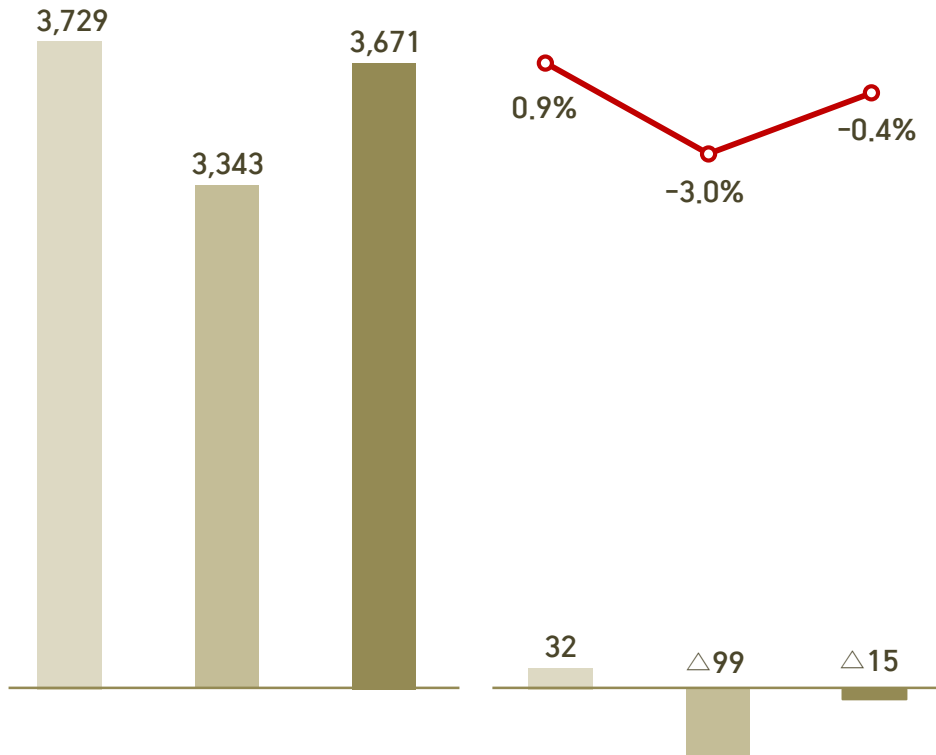
## 석유화학

(단위 : 억원)

'24. 4분기 '25. 3분기 '25. 4분기

### 매출

### 영업이익(률)



# 매출 및 영업이익 실적

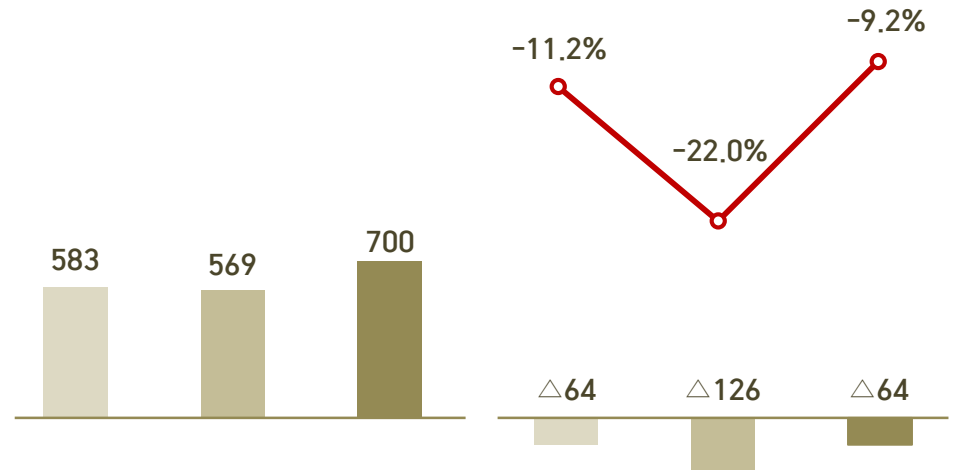
## 섬유

(단위 : 억원)

'24. 4분기 '25. 3분기 '25. 4분기

### 매출

### 영업이익(률)



---

감사합니다.

---



서울 중구 동호로 310  
Phone. +82-2-3406-0865  
E-mail. [mie6918@taekwang.co.kr](mailto:mie6918@taekwang.co.kr)  
<http://www.taekwang.co.kr/>  
[www.taekwanggroup.co.kr](http://www.taekwanggroup.co.kr)