



'24년 1분기  
경영실적

석유화학 · 섬유의  
미래를 이끄는 큰 힘

태광산업 주식회사

# Contents

'24년 1분기 경영실적

---

4 - 6 p

사업부문별 실적

---

7 p

# 유의사항

해당 자료에 포함된 재무정보는 한국채택국제회계기준(K-IFRS)에 따라 연결기준으로 작성되었음을 알려드립니다.

해당 자료는 외부감사인의 회계감사가 완료되지 않은 상태에서 투자자의 이해를 돕기 위하여 작성된 자료입니다.

이에, 해당 자료는 일부는 추후 외부감사인의 의견에 따라 최종 감사 과정에서 변경되어 질 수 있습니다.

또한, 자료에 기재되어 있는 향후 전망 등은 작성 시점에서의 사업환경과 경영전략 등을 반영하여 추정한 것으로 향후의 불확실성에 따라 실제와 달라질 수 있음을 알려드립니다.

# '24년 1분기 경영실적



## 매출 및 영업이익 실적

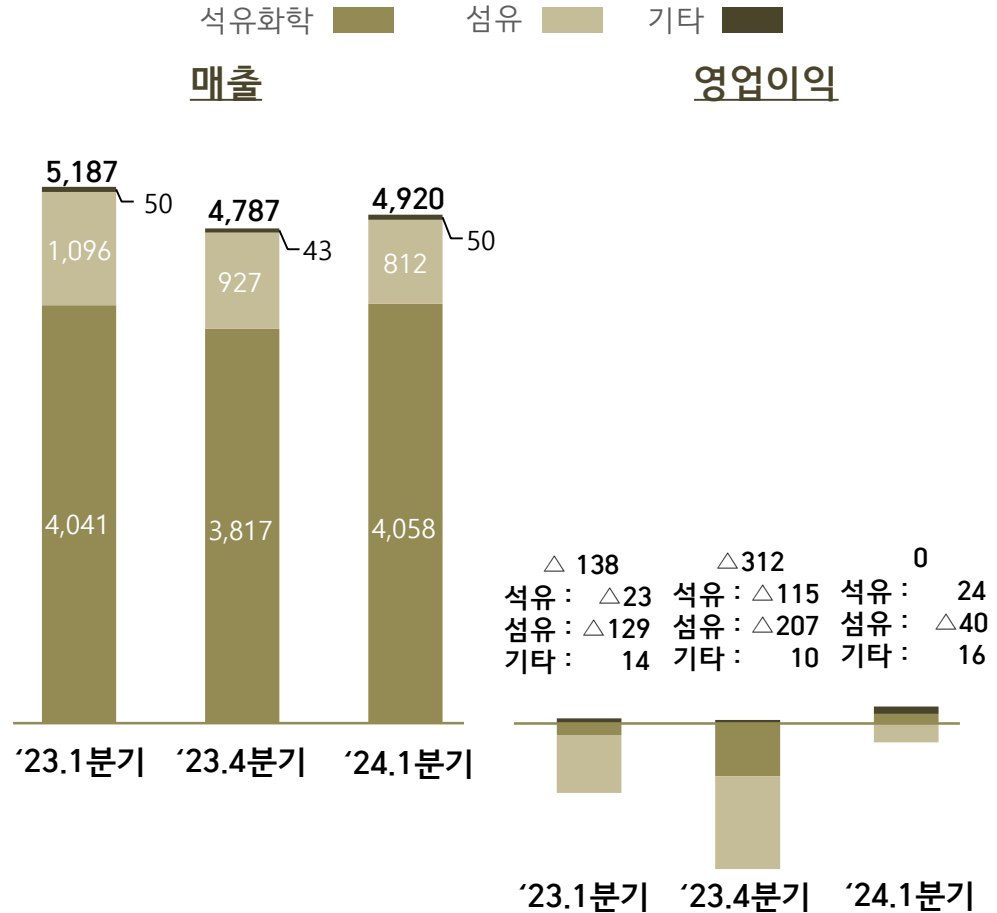
### 연결손익계산서

(단위 : 억원)

구분	'23년		'24년	동기 대비 (C)-(A)	전기 대비 (C)-(B)
	1분기 (A)	4분기 (B)	1분기 (C)		
매출액	5,801	5,323	5,544	△257	221
영업이익 (%)	△201 △3%	△367 △7%	△63 △1%	138 2%	304 6%
EBITDA (%)	△60 △1%	△221 △4%	39 1%	99 2%	260 5%
세전이익 (%)	552 10%	△683 △13%	497 9%	△55 △1%	1,180 22%
당기순이익 (%)	504 9%	△611 △11%	397 7%	△107 △2%	1,008 19%

### 사업별 매출, 영업이익 (별도기준, 중단손익 제외)

(단위 : 억원)



# '24년 1분기 경영실적



## 재무현황

### 연결재무상태표

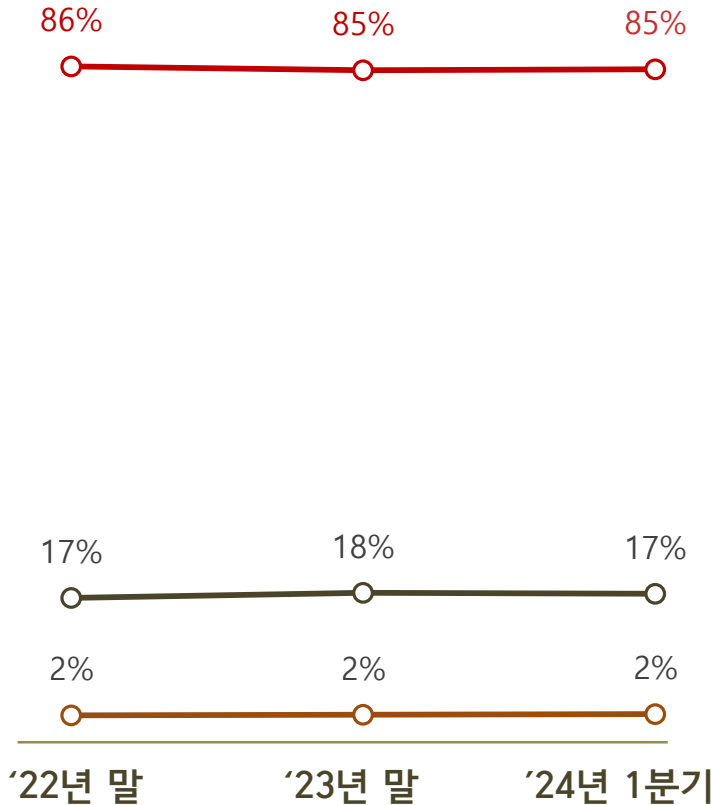
(단위 : 억원)

구분	'22년 말	'23년 말	'24년 1분기
<b>자산</b>	<b>48,207</b>	<b>47,383</b>	<b>46,288</b>
유동자산	19,284	18,529	19,021
현금/예금 등	12,414	12,656	12,751
비유동자산	28,923	28,854	27,267
<b>부채</b>	<b>6,980</b>	<b>7,088</b>	<b>6,891</b>
유동부채	4,191	4,206	4,153
차입금	746	756	778
비유동부채	2,789	2,882	2,738
<b>자본</b>	<b>41,227</b>	<b>40,295</b>	<b>39,397</b>

### 재무비율

(단위 : 억원)

○ 자기자본비율    ○ 부채비율    ○ 차입금비율



# '24년 1분기 경영실적



## 재무현황

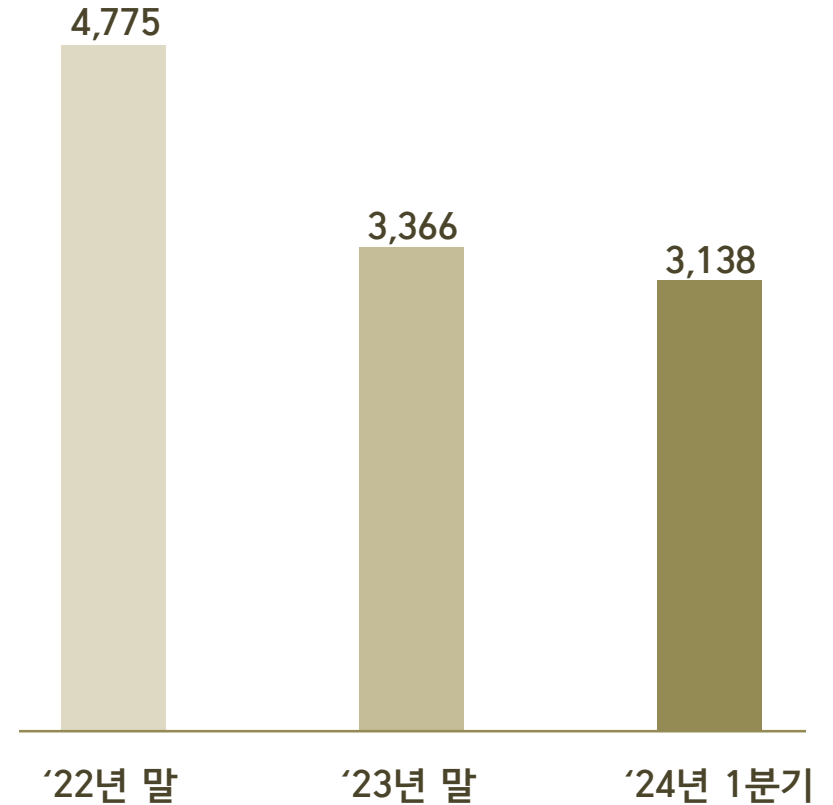
### 연결현금흐름표

(단위 : 억원)

구 분	'22년 말	'23년 말	'24년 1분기
① 영업활동으로 인한 현금 흐름	△1,464	1,069	161
② 투자활동으로 인한 현금 흐름	2,969	△2,375	△372
③ 재무활동으로 인한 현금 흐름	△324	△103	△27
현금의 증가(①+②+③)	1,181	△1,409	△238
기말 현금	4,775	3,366	3,138

### 현금 증감

(단위 : 억원)

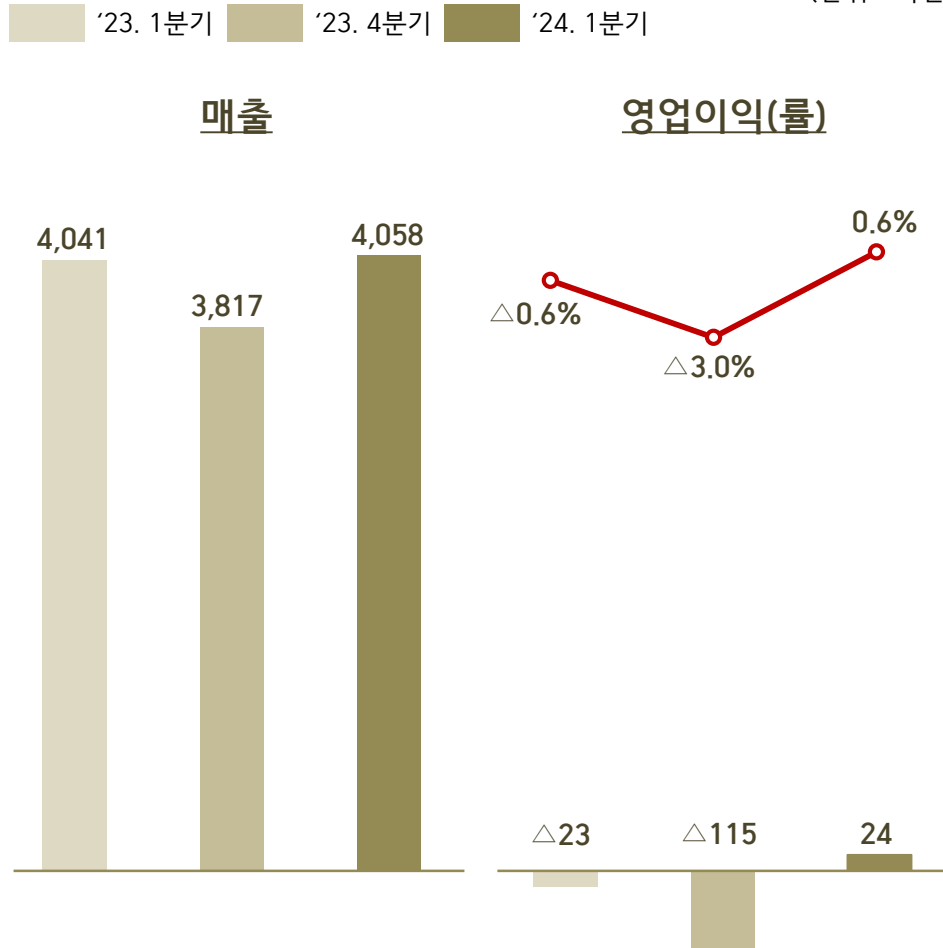


# 사업별 실적

\* 별도재무제표 기준 작성 (중단손익 제외)

## 석유화학

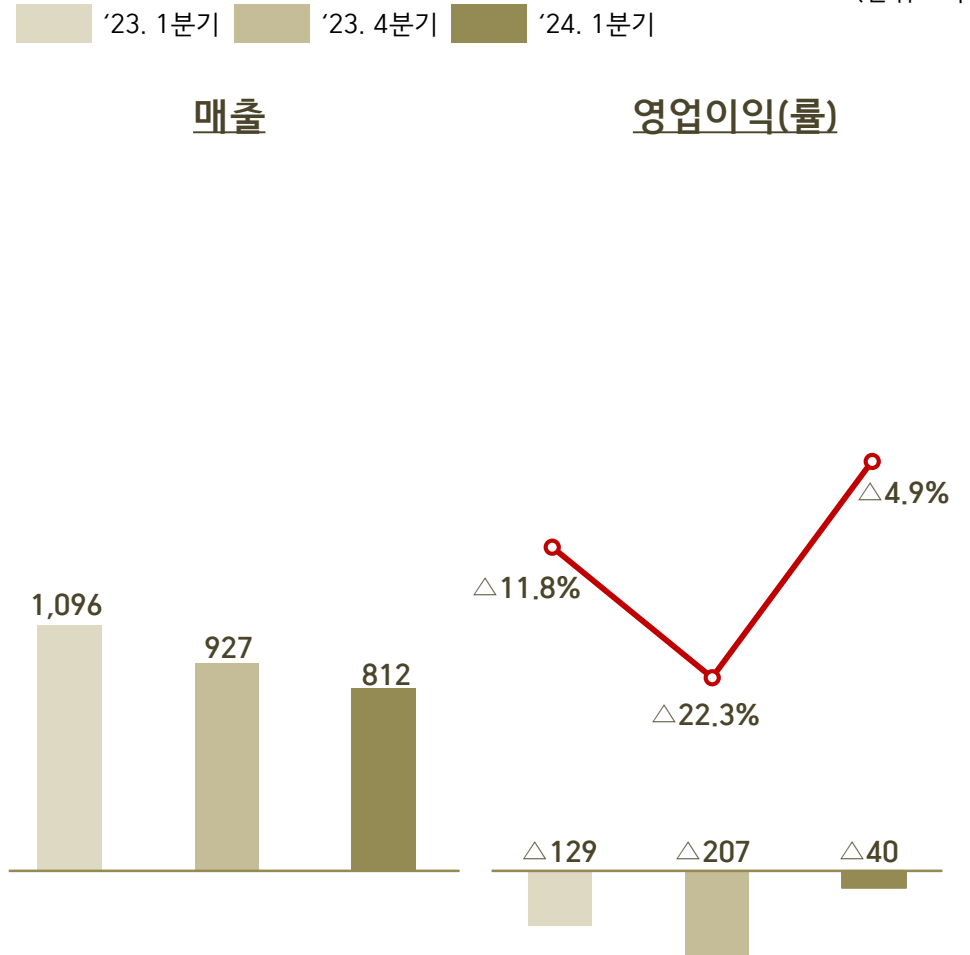
(단위 : 억원)



# 매출 및 영업이익 실적

## 섬유

(단위 : 억원)



---

감사합니다.

---



서울 중구 동호로 310  
Phone. +82-2-3406-0358  
E-mail. [sh.kim@taekwang.co.kr](mailto:sh.kim@taekwang.co.kr)  
<http://www.taekwang.co.kr/>  
[www.taekwanggroup.co.kr](http://www.taekwanggroup.co.kr)