



'24년 4분기
경영실적

석유화학 · 섬유의
미래를 이끄는 큰 힘

태광산업 주식회사

Contents

'24년 4분기 경영실적

4 - 6 p

사업부문별 실적

7 p

유의사항

해당 자료에 포함된 재무정보는 한국채택국제회계기준(K-IFRS)에 따라 연결기준으로 작성되었음을 알려드립니다.

해당 자료는 외부감사인의 회계감사가 완료되지 않은 상태에서 투자자의 이해를 돕기 위하여 작성된 자료입니다.

이에, 해당 자료는 일부는 추후 외부감사인의 의견에 따라 최종 감사 과정에서 변경되어 질 수 있습니다.

또한, 자료에 기재되어 있는 향후 전망 등은 작성 시점에서의 사업환경과 경영전략 등을 반영하여 추정한 것으로 향후의 불확실성에 따라 실제와 달라질 수 있음을 알려드립니다.

'24년 4분기 경영실적



매출 및 영업이익 실적

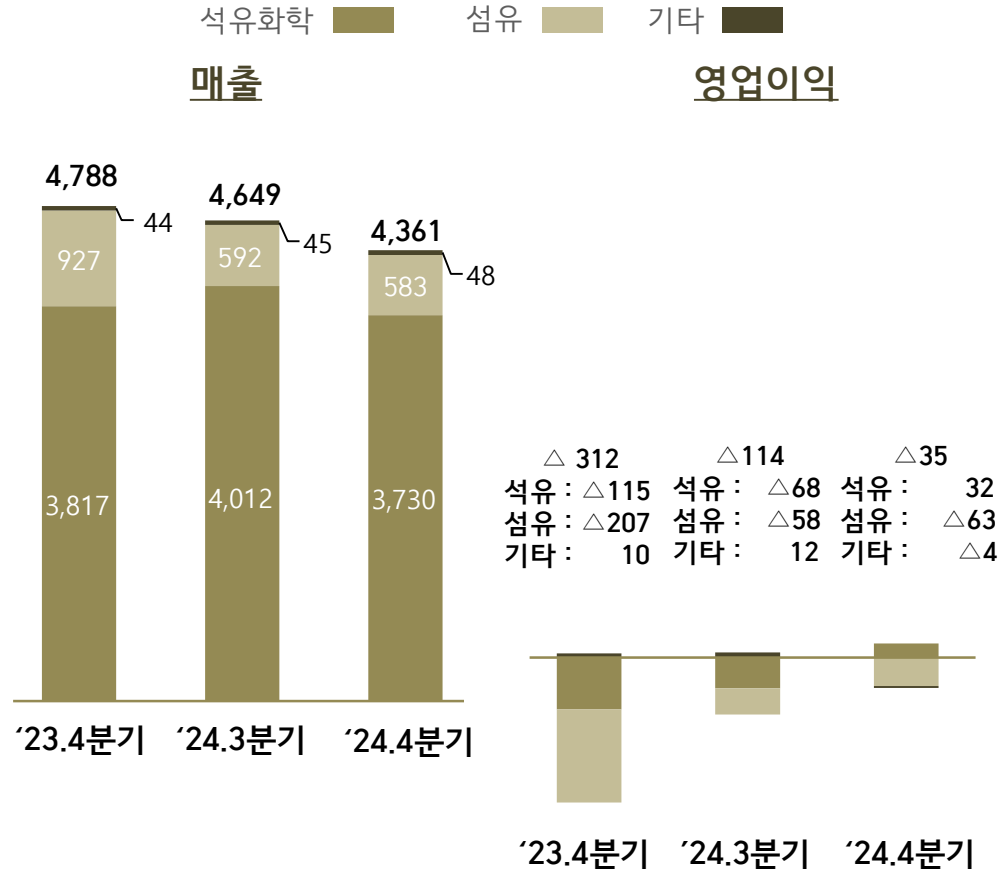
연결손익계산서

(단위 : 억원)

구분	'23년	'24년		동기 대비 (C)-(A)	전기 대비 (C)-(B)
	4분기 (A)	3분기 (B)	4분기 (C)		
매출액	5,323	5,264	4,865	△458	△399
영업이익 (%)	△367 △7%	△172 △3%	△106 △2%	261 5%	66 1%
EBITDA (%)	△221 △4%	△73 △1%	△8 0%	213 4%	65 1%
세전이익 (%)	△735 △14%	118 2%	1,468 30%	2,203 44%	1,350 28%
당기순이익 (%)	△658 △12%	136 3%	1,155 24%	1,813 36%	1,019 21%

사업별 매출, 영업이익 (별도기준, 중단손익 제외)

(단위 : 억원)



'24년 4분기 경영실적



재무현황

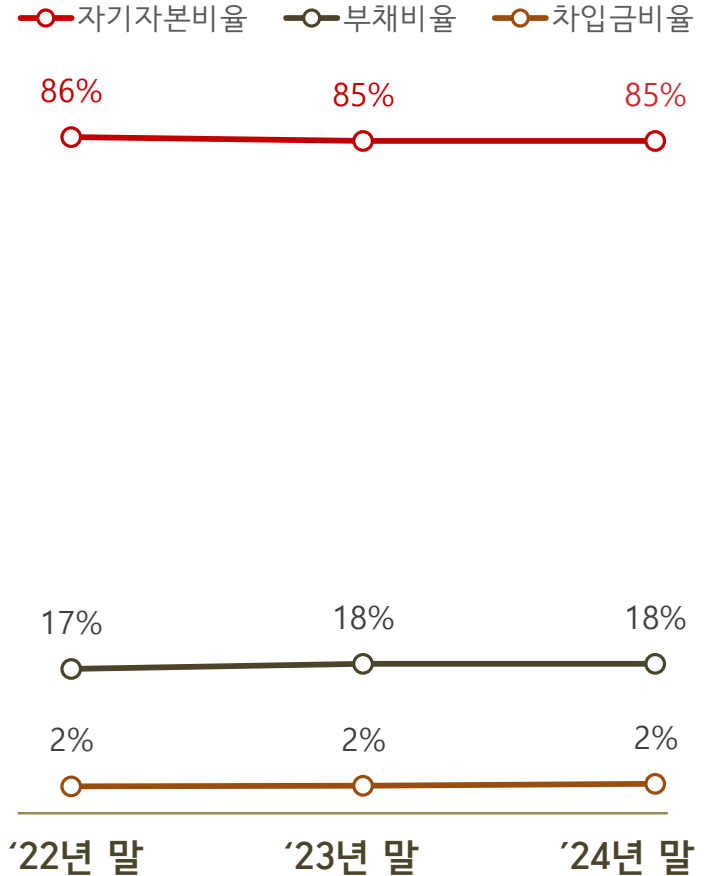
연결재무상태표

(단위 : 억원)

구분	'22년 말	'23년 말	'24년 말
자산	48,207	47,383	47,223
유동자산	19,284	18,529	19,654
현금/예금 등	12,414	12,656	14,344
매각예정비유동자산	-	-	8,039
비유동자산	28,923	28,854	19,530
부채	6,980	7,088	7,067
유동부채	4,191	4,206	4,025
차입금	746	756	854
비유동부채	2,789	2,882	3,042
자본	41,227	40,295	40,156

재무비율

(단위 : 억원)



'24년 4분기 경영실적



재무현황

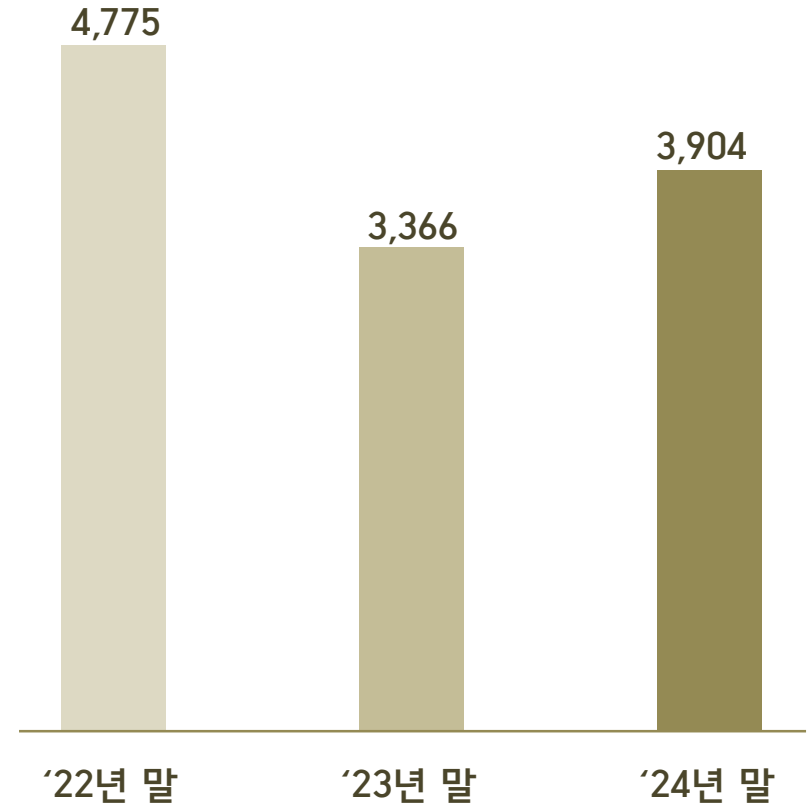
연결현금흐름표

(단위 : 억원)

구 분	'22년 말	'23년 말	'24년 말
① 영업활동으로 인한 현금 흐름	△1,464	1,069	2,287
② 투자활동으로 인한 현금 흐름	2,969	△2,375	1,654
③ 재무활동으로 인한 현금 흐름	△324	△103	△113
현금의 증가(①+②+③)	1,181	△1,409	520
기말 현금	4,775	3,366	3,904

현금 증감

(단위 : 억원)

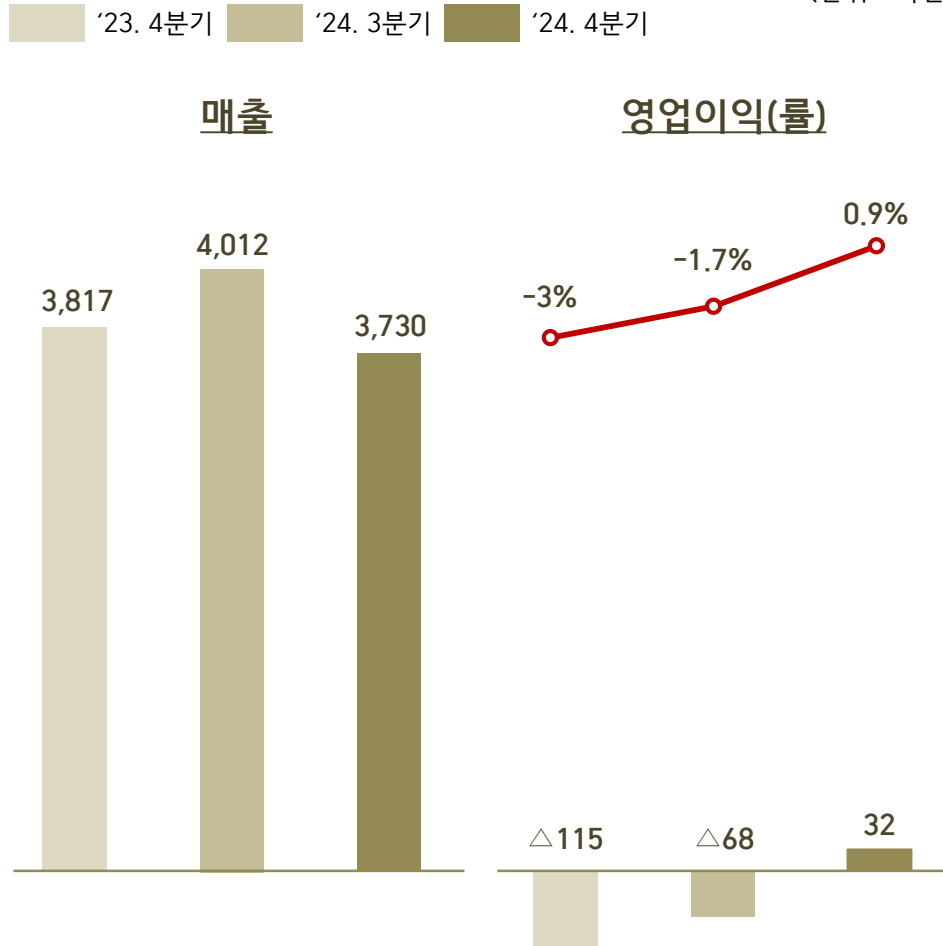


사업별 실적

* 별도재무제표 기준 작성 (중단손익 제외)

석유화학

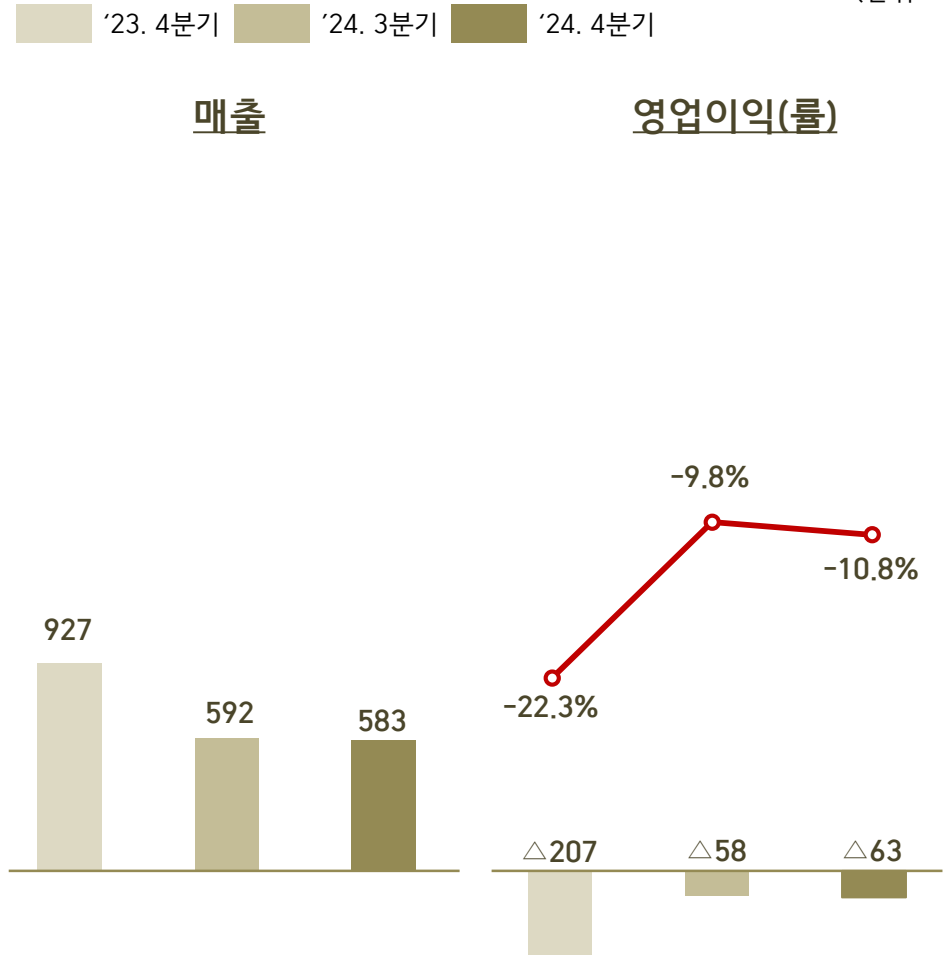
(단위 : 억원)



매출 및 영업이익 실적

섬유

(단위 : 억원)



감사합니다.



서울 중구 동호로 310
Phone. +82-2-3406-0418
E-mail. hwlee@taekwang.co.kr
<http://www.taekwang.co.kr/>
www.taekwanggroup.co.kr