



'23년 2분기  
경영실적 (IR)

석유화학·첨단소재의  
미래를 이끄는 큰 힘

태광산업 주식회사

# Contents

'23년 2분기 경영실적

---

4 - 6 p

사업부문별 실적

---

7 p

# 유의사항

해당 자료에 포함된 재무정보는 한국채택국제회계기준(K-IFRS)에 따라 연결기준으로 작성되었음을 알려드립니다.

해당 자료는 외부감사인의 회계감사가 완료되지 않은 상태에서 투자자의 이해를 돕기 위하여 작성된 자료입니다.

이에, 해당 자료는 일부는 추후 외부감사인의 의견에 따라 최종 감사 과정에서 변경되어 질 수 있습니다.

또한, 자료에 기재되어 있는 향후 전망 등은 작성 시점에서의 사업환경과 경영전략 등을 반영하여 추정한 것으로 향후의 불확실성에 따라 실제와 달라질 수 있음을 알려드립니다.

# '23년 2분기 경영실적



## 매출 및 영업이익 실적

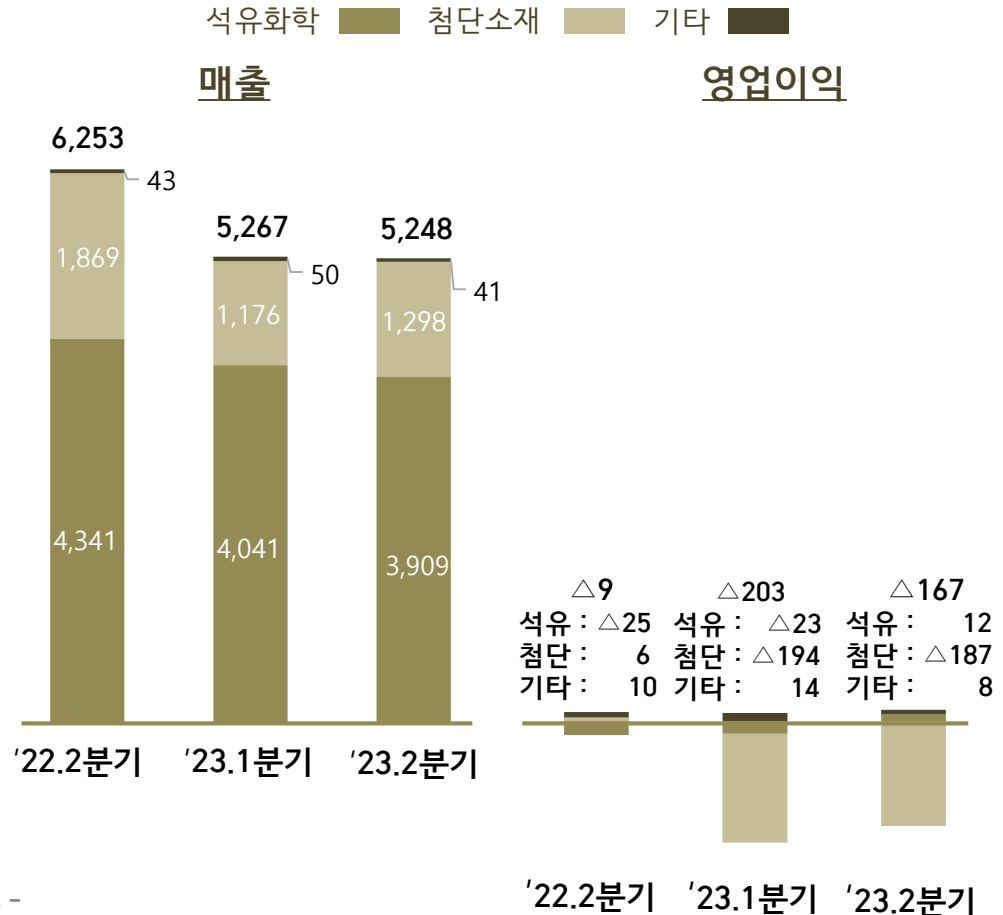
### 연결손익계산서

(단위 : 억원)

구분	'22년	'23년		동기 대비 (C)-(A)	전기 대비 (C)-(B)
	2분기 (A)	1분기 (B)	2분기 (C)		
매출액	7,072	5,882	5,875	△1,197	△7
영업이익 (%)	△79 △1%	△267 △5%	△265 △5%	△186 △3%	2 0.0%
EBITDA (%)	60 1%	△124 △2%	△116 △2%	△176 △3%	8 0.1%
세전이익 (%)	207 3%	318 5%	10 0.2%	△197 △3%	△308 △5%
당기순이익 (%)	131 2%	344 6%	75 1%	△56 △1%	△269 △5%

### 사업별 매출, 영업이익 (별도 기준)

(단위 : 억원)



# '23년 2분기 경영실적



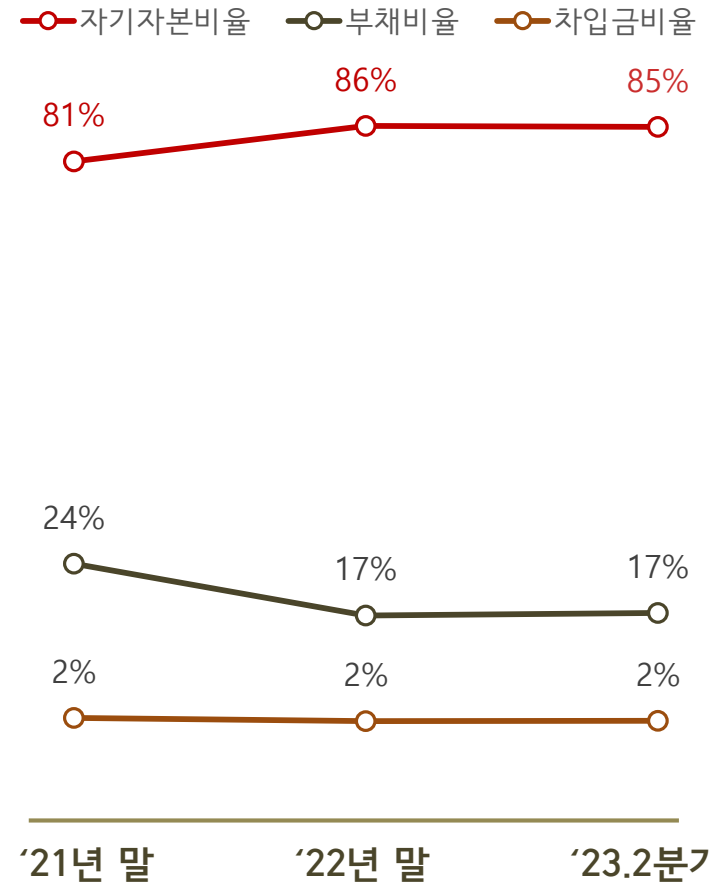
## 재무현황

### 연결재무상태표

(단위 : 억원)

구분	'21년 말	'22년 말	'23년 2분기
<b>자산</b>	<b>49,225</b>	<b>49,100</b>	<b>49,139</b>
유동자산	21,735	19,285	19,563
현금/예금 등	14,804	12,414	13,050
비유동자산	27,490	29,816	29,576
<b>부채</b>	<b>9,515</b>	<b>7,022</b>	<b>7,149</b>
유동부채	5,933	4,191	4,293
차입금	903	746	772
비유동부채	3,582	2,831	2,856
<b>자본</b>	<b>39,709</b>	<b>42,078</b>	<b>41,990</b>

### 재무비율



# '23년 2분기 경영실적



## 재무현황

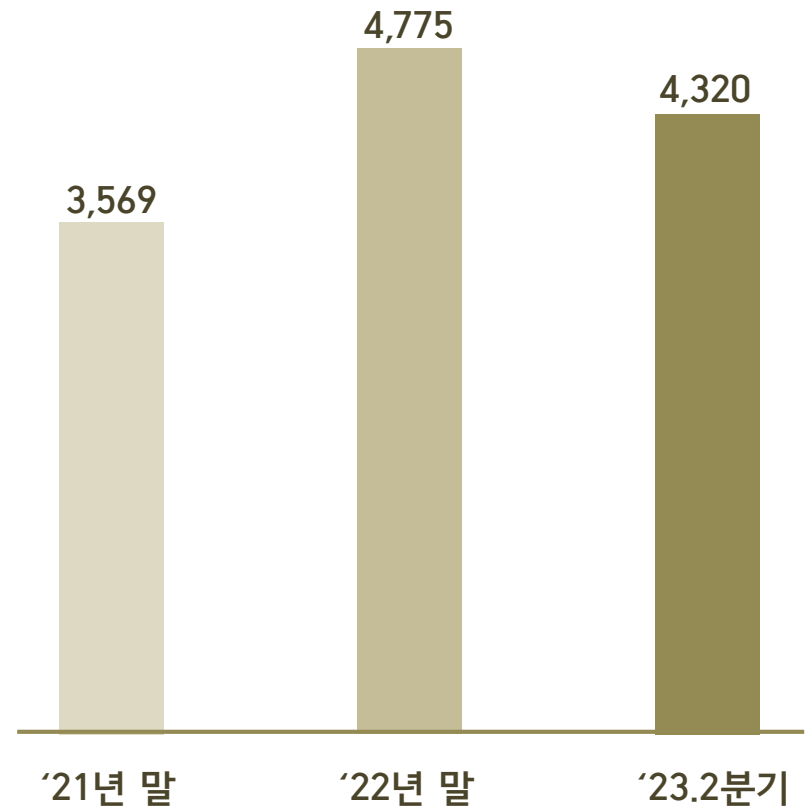
연결현금흐름표

(단위 : 억원)

구 분	'21년 말	'22년 말	'23년 2분기
① 영업활동으로 인한 현금 흐름	2,897	△1,464	861
② 투자활동으로 인한 현금 흐름	△2,334	2,969	△1,250
③ 재무활동으로 인한 현금 흐름	293	△324	△75
현금의 증가(①+②+③)	856	1,181	△464
기말 현금	3,569	4,775	4,320

현금 증감

(단위 : 억원)



# 사업별 실적

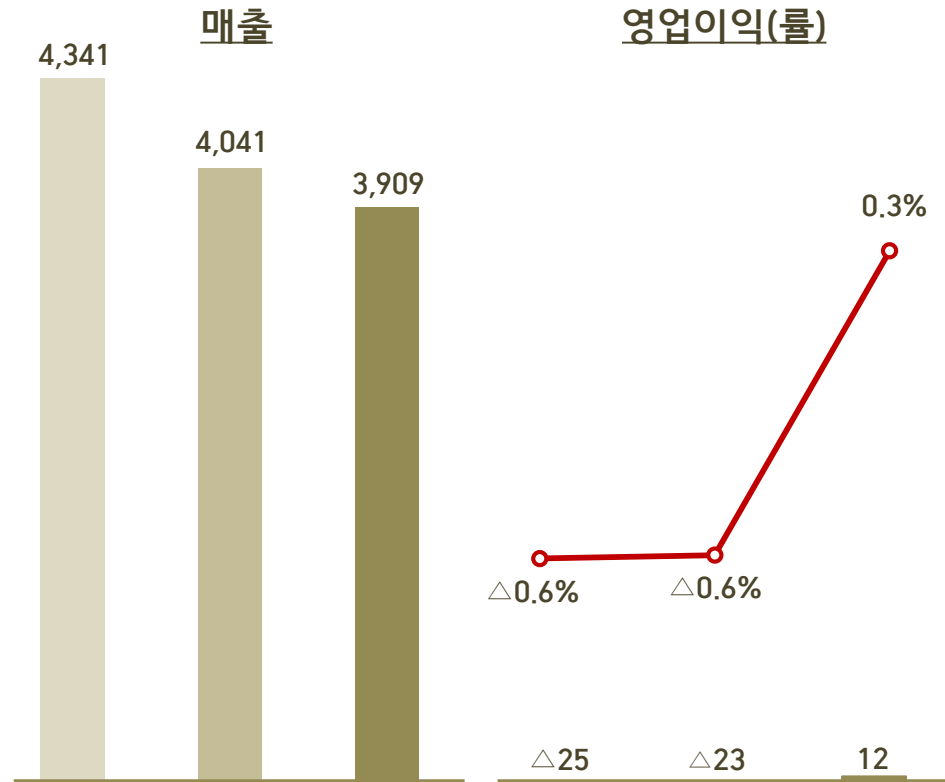
※ 별도재무제표 기준 작성



## 매출 및 영업이익 실적

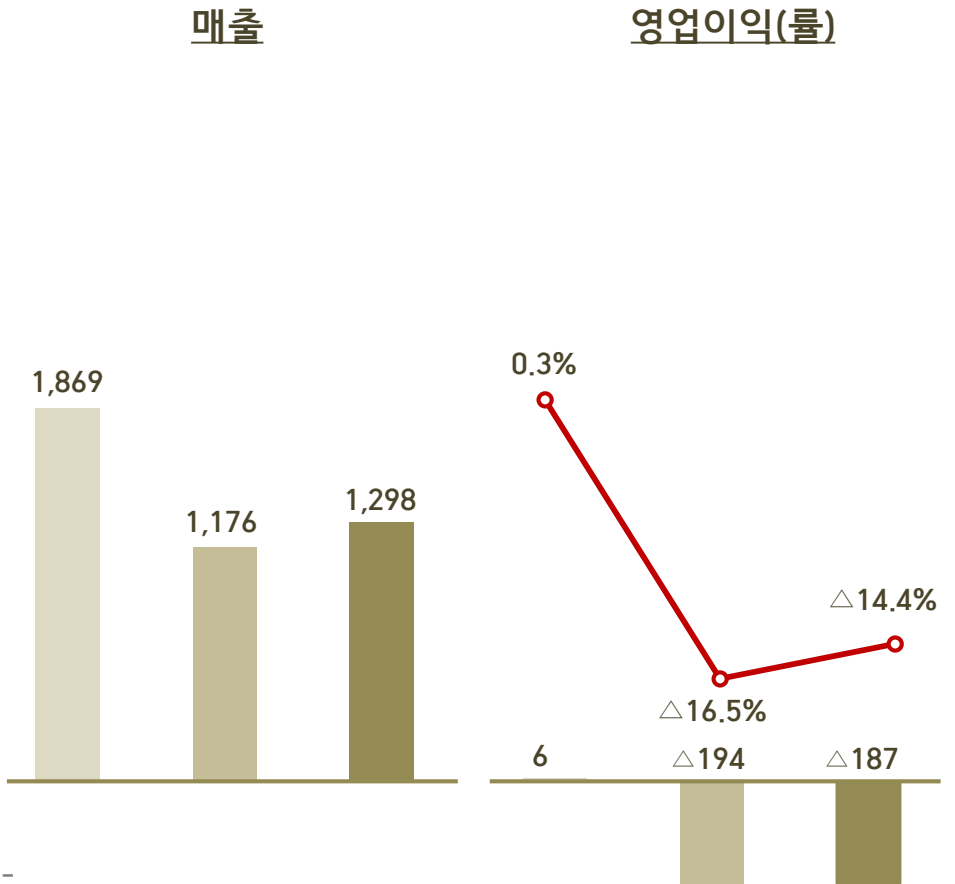
### 석유화학

22. 2분기 23. 1분기 23. 2분기 (단위 : 억원)



### 첨단소재

22. 2분기 23. 1분기 23. 2분기 (단위 : 억원)



---

감사합니다.

---



서울 중구 동호로 310  
Phone. +82-2-3406-0358  
E-mail. [sh.kim@taekwang.co.kr](mailto:sh.kim@taekwang.co.kr)  
<http://www.taekwang.co.kr/>  
[www.taekwanggroup.co.kr](http://www.taekwanggroup.co.kr)