



'23년 1분기
경영실적 (IR)

석유화학·첨단소재의
미래를 이끄는 큰 힘

태광산업 주식회사

Contents

'23년 1분기 경영실적

4 - 6 p

사업부문별 실적

7 p

유의사항

해당 자료에 포함된 재무정보는 한국채택국제회계기준(K-IFRS)에 따라 연결기준으로 작성되었음을 알려드립니다.

해당 자료는 외부감사인의 회계감사가 완료되지 않은 상태에서 투자자의 이해를 돕기 위하여 작성된 자료입니다.

이에, 해당 자료는 일부는 추후 외부감사인의 의견에 따라 최종 감사 과정에서 변경되어 질 수 있습니다.

또한, 자료에 기재되어 있는 향후 전망 등은 작성 시점에서의 사업환경과 경영전략 등을 반영하여 추정한 것으로 향후의 불확실성에 따라 실제와 달라질 수 있음을 알려드립니다.

'23년 1분기 경영실적



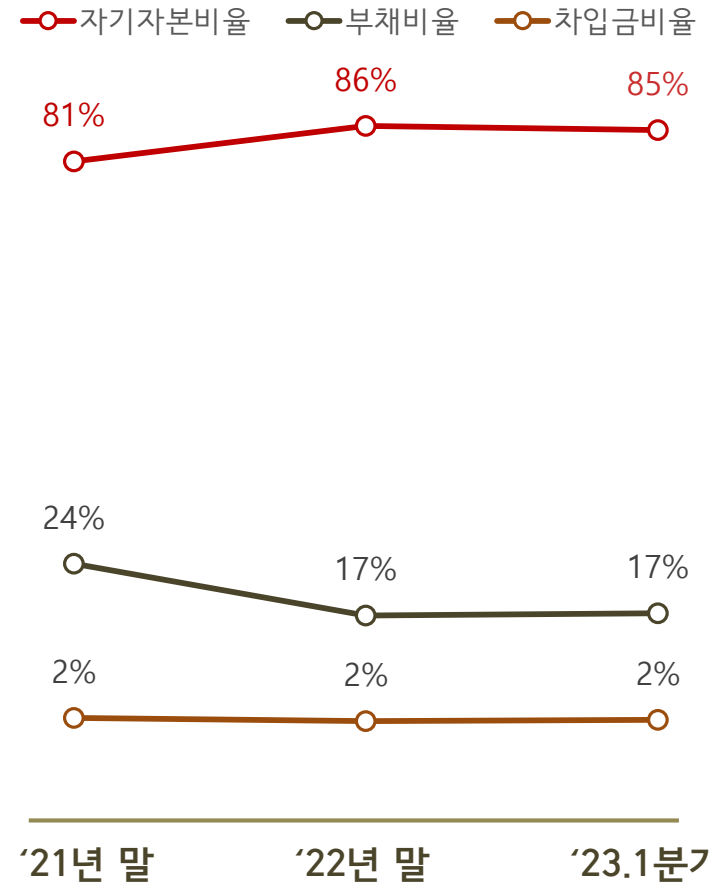
재무현황

연결재무 상태표

(단위 : 억원)

구분	'21년 말	'22년 말	'23년 1분기
자산	49,225	49,100	49,607
유동자산	21,735	19,285	20,031
현금/예금 등	14,804	12,414	12,314
비유동자산	27,490	29,816	29,576
부채	9,515	7,022	7,221
유동부채	5,933	4,191	4,392
차입금	903	746	767
비유동부채	3,582	2,831	2,829
자본	39,709	42,078	42,386

재무비율



'23년 1분기 경영실적



재무현황

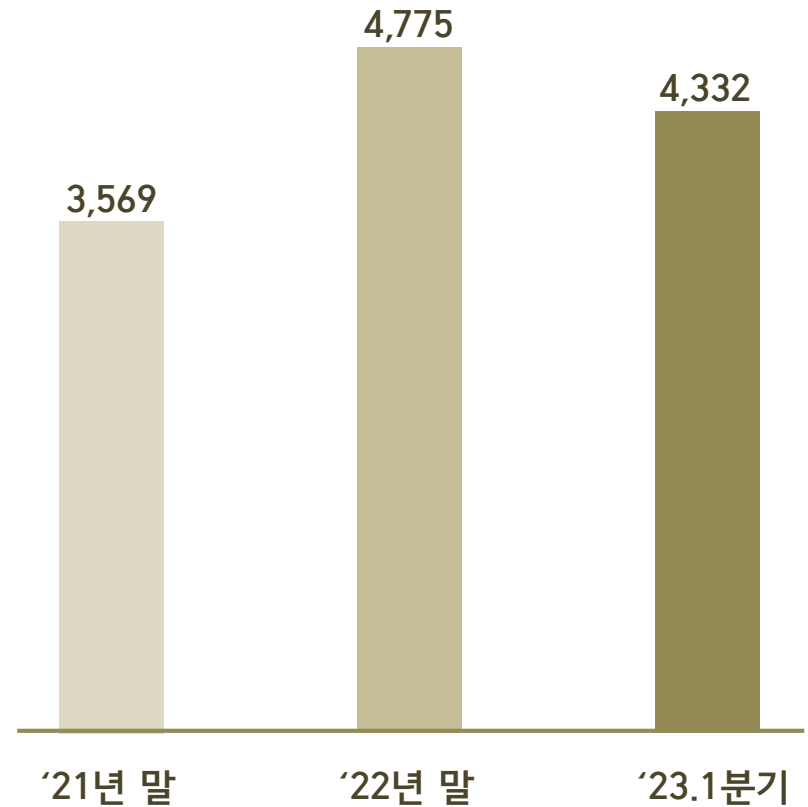
연결현금 흐름표

(단위 : 억원)

구 분	'21년 말	'22년 말	'23년 1분기
① 영업활동으로 인한 현금 흐름	2,897	△1,464	△60
② 투자활동으로 인한 현금 흐름	△2,334	2,969	△355
③ 재무활동으로 인한 현금 흐름	293	△324	△30
현금의 증가(①+②+③)	856	1,181	△445
기말 현금	3,569	4,775	4,332

현금 증감

(단위 : 억원)



사업별 실적



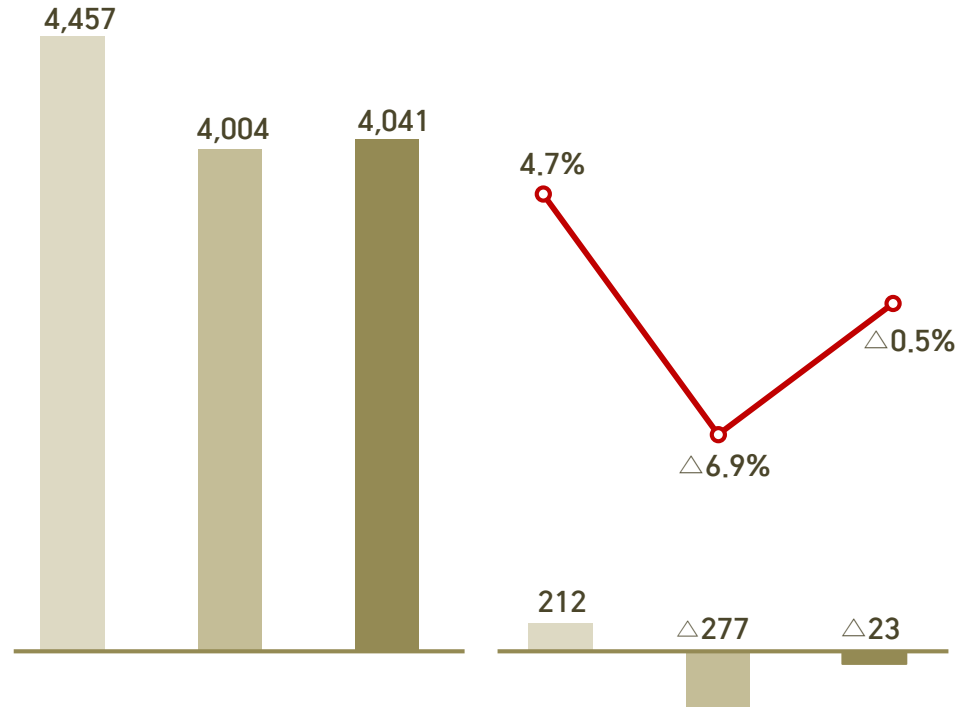
매출 및 영업이익 실적

석유화학

21. 4분기 22. 3분기 22. 4분기 (단위 : 억원)

매출

영업이익(률)

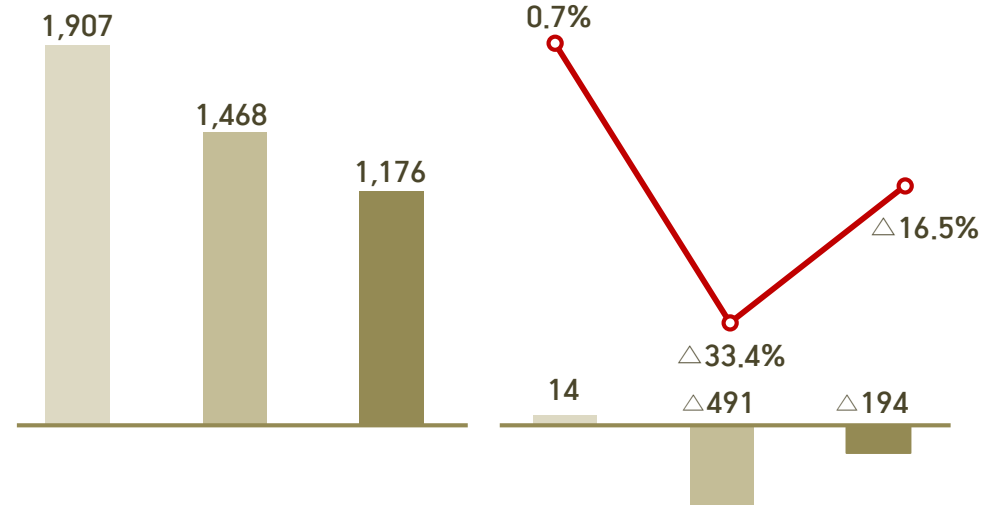


첨단소재

21. 4분기 22. 3분기 22. 4분기 (단위 : 억원)

매출

영업이익(률)



감사합니다.



서울 중구 동호로 310
Phone. +82-2-3406-0358
E-mail. sh.kim@taekwang.co.kr
<http://www.taekwang.co.kr/>
www.taekwanggroup.co.kr